

MEDITERRÁNEO-TELÓN

Modelo sencillo y eficaz para colocar en el balcón. Su singular sistema de brazo de 50 cm sujeto a la barra delantera del toldo, permite dos posiciones: extensible al llegar a la altura de la barandilla o bien totalmente vertical a ella.

ESTE TOLDO ES IDEAL PARA INSTALAR EN

➤ Balcones

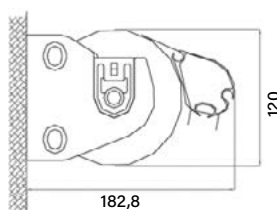
DIMENSIONES DEL TOLDO

Anchura máxima según salida máxima

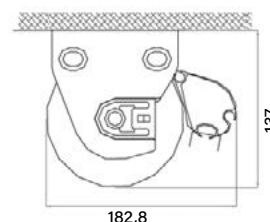
Anchura	Salida
6,00 m.	0,50 m.

Cálculo del tejido para una altura de techo a barandilla de 1,60 m. Importante informar en su pedido esta medida.

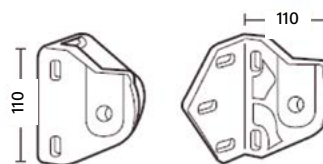
DIMENSIONES DEL SOPORTE




Instalación en la pared (en mm.)




Instalación en el techo (en mm.)



Juego de soportes universales de aluminio de 3 agujeros (en mm.)





Gracias a sus brazos abatibles se puede extender el toldo unos 50 cm.

COFRE BRIK OPCIONAL: Un perfil envolvente protege la lona cuando el toldo está recogido alargando la vida del tejido e integrando el toldo como parte de la fachada.